




ATTIVITÀ

Te la senti di rischiare?

 **Finalità:** Sviluppare il senso del rischio, l'opportunità di diversificare gli investimenti.

 **Collegamenti didattici:** Matematica.

 **Occorrente:** Banconote finte (dodici da 100 euro, dodici da 20 euro, dodici da 10 euro), venti foglietti "titolo di Stato - 10 euro", venti foglietti "azione Aerolinee", venti foglietti "azione Bus-Tramvie", un dado (banconote e foglietti possono essere fotocopiati e ritagliati dalle pagine successive, mentre le monete di piccolo taglio, da 1 e 2 euro, potete realizzarle voi ritagliando dei cerchietti e scrivendoci sopra il valore).

Svolgimento: Dividiamo la classe in squadre (due, tre o quattro) e diamo a ciascuna 30 euro in banconote. Fotocopiamo e appendiamo alla lavagna la tabella degli esiti, quindi scriviamoci il valore delle azioni: Aerolinee 10 euro, Bus-Tramvie 10 euro. Le banconote e i foglietti avanzati rimangono nella cassa gestita dagli insegnanti. Quindi cominciamo l'attività. A turno le squadre possono comprare uno o più titoli di Stato per 9 euro ciascuno. Inoltre restituiscono quelli comprati al turno precedente, ricevendo in cambio 10 euro. Possono anche comprare e vendere una o più azioni di Aerolinee e Bus-Tramvie al prezzo segnato sulla lavagna. Alla fine del turno lanciamo un dado per le Aerolinee, consultiamo la tabella degli esiti e modifichiamo di conseguenza il prezzo segnato alla lavagna. Se il risultato del dado è pari diamo anche a ogni squadra un euro di dividendo per ogni azione di quel tipo che possiede. Poi l'insegnante fa lo stesso per le Bus-Tramvie.

Esempio: Al terzo turno la squadra dei tigrotti ha 8 euro in contanti, un'azione di Bus-Tramvie e due titoli di Stato comprati al turno prima. Le Aerolinee valgono 7 euro, le Bus-Tramvie 12. I tigrotti restituiscono i due titoli di Stato ricevendo 20 euro, poi vendono la Bus-Tramvie per altri 12 e comprano due titoli di Stato e tre azioni di Aerolinee. A fine turno lanciamo il dado per le Aerolinee e otteniamo 4: la tabella degli esiti dà +2 e quindi correggiamo il prezzo alla lavagna da 7 a 9. Inoltre, poiché il risultato è pari e i tigrotti hanno tre di quelle azioni, diamo loro 3 euro di dividendi. Infine lanciamo il dado per Bus-Tramvie: esce 1 e quindi il valore dell'azione scende da 12 a 10. Se più squadre vogliono comprare contemporaneamente lo stesso tipo di azione o titolo di Stato e i foglietti nella cassa non bastano, distribuiamole in parti uguali; quelle che avanzano verranno

CONTINUA >

ATTIVITÀ

attribuite una per volta alla squadra che lanciando il dado otterrà il risultato più alto. Se il valore di un'azione scende sotto i 6 euro, quell'azienda non dà più dividendi finché il valore non torna a 6 o più. Se il valore arriva a zero, tutte le azioni di quel tipo vengono restituite alla cassa e quel tipo di azione esce dal gioco. Si passa quindi al turno successivo.

Fine del gioco: Al termine del decimo turno, le squadre convertono le proprie azioni al prezzo segnato sulla lavagna e si vede chi ha ottenuto più soldi. Si può quindi commentare il comportamento di ogni squadra per capire se è stato più utile rischiare con le azioni oppure andare sul sicuro con i titoli di Stato.

Tabella degli esiti

1	valore dell'azione	-2
2	valore dell'azione	-2
3	valore dell'azione	+1
4	valore dell'azione	+2
5	valore dell'azione	+2
6	valore dell'azione	+3

